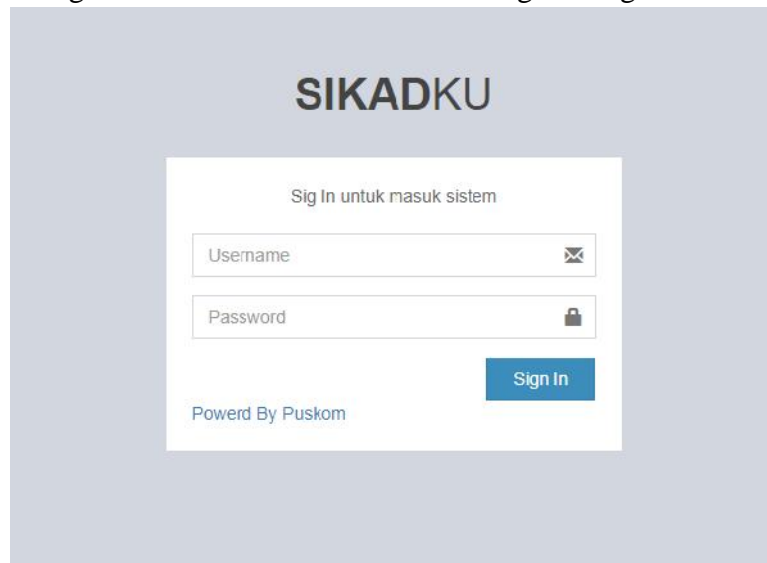


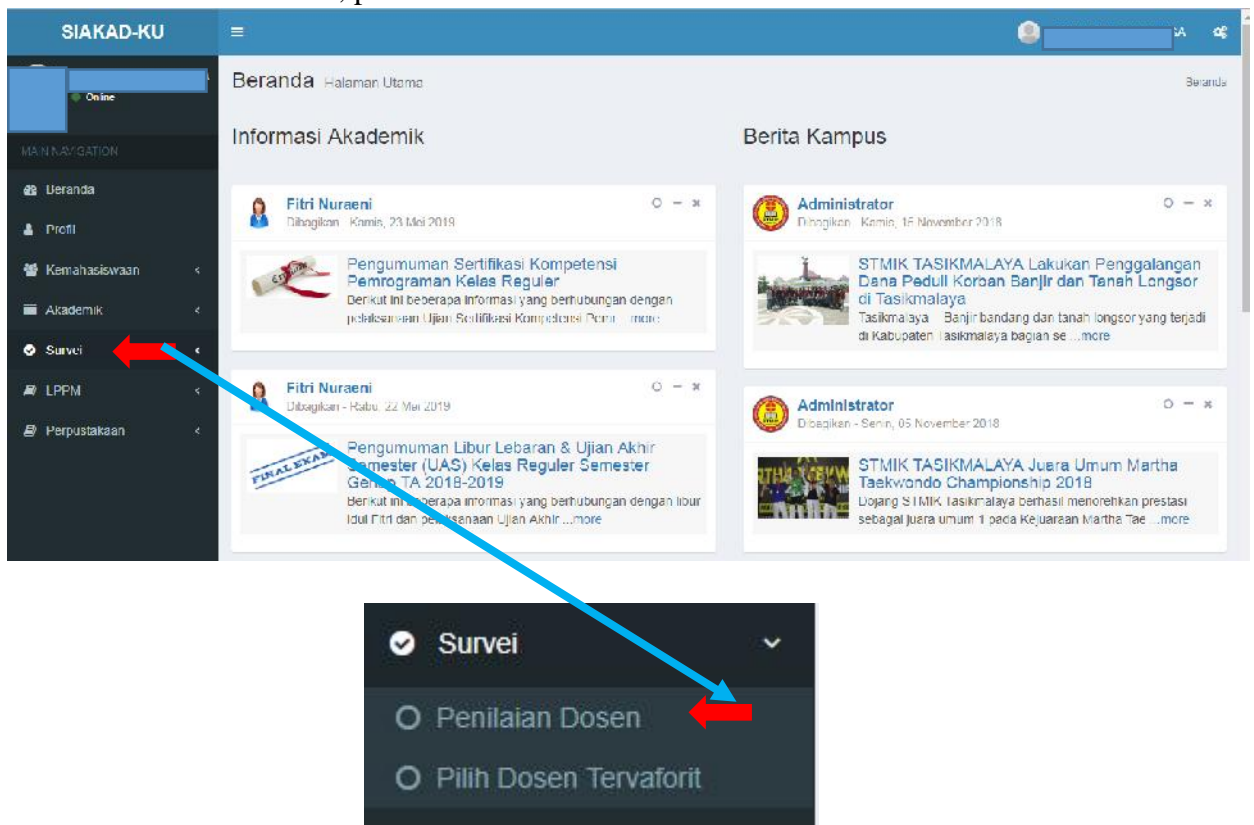
TATA CARA PENILAIAN KINERJA DOSEN OLEH MAHASISWA MELALUI SIAKADKU

Mulai Juli 2019 untuk Penilaian Kinerja Dosen dilakukan melalui SIAKADKU yang dapat diakses secara online. Penilaian Dosen dilakukan oleh mahasiswa pada Dosen yang mengampu mata kuliah di semester yang berjalan. Sedangkan Pemilihan Dosen Favorit dapat memilih semua dosen yang aktif di STMIK Tasikmalaya walaupun tidak mengikuti mata kuliahnya.

1. Akses **SIAKADKU** url : <http://stmik-tasikmalaya.ac.id/siakadku/login.php> kemudian masukan **NPM** sebagai username dan **Password** masing-masing.



2. Masuk ke halaman **Home**, pilih menu **Survei – Penilaian Dosen**



3. Jika halaman **Penilaian Kinerja Dosen** menampilkan daftar nama-nama dosen yang mengampu mata kuliah anda semester ini. Pastikan Tahun Akademik & Semester yang tertampil adalah benar. Klik tombol **Penilaian**.

No.	Nama Dosen	Pilih
1	Susanto, S.Kom, M.Kom	<input type="button" value="Penilaian"/>
2	Asep Sugilarlo, M.Kom	<input type="button" value="Penilaian"/>
3	Ade Taopik Hidayat, S.Kom	<input type="button" value="Penilaian"/>
4	Yuda Purnama Putra, M.Pd	<input type="button" value="Penilaian"/>
5	Egi Badar Sambani, S.Kom, M.Kom	<input type="button" value="Penilaian"/>
6	Herdi Juliani Pramana, S.Kom	<input type="button" value="Penilaian"/>
7	Mhammad Ali Rahmani, S.Kom	<input type="button" value="Penilaian"/>

4. Masuk ke halaman **Penilaian Dosen**, silakan baca tiap kriteria penilaian dan berikan nilai sesuai dengan keadaan yang terjadi selama perkuliahan. Nilai yang diberikan adalah A = 4 point , B = 3 point, C = 2 point, D = 1 point atau E = 0 point.

No.	Unsur Yang Dinilai	Nilai
A. Cara Penyampaian		
1	Cara menjawab pertanyaan mahasiswa	A <input type="radio"/> B <input type="radio"/> C <input type="radio"/> D <input type="radio"/> E <input type="radio"/>
2	Komunikasi dan sambung rasa	A <input type="radio"/> B <input type="radio"/> C <input type="radio"/> D <input type="radio"/> E <input type="radio"/>
3	Kualitas suara	A <input type="radio"/> B <input type="radio"/> C <input type="radio"/> D <input type="radio"/> E <input type="radio"/>
4	Keakraban dengan mahasiswa	A <input type="radio"/> B <input type="radio"/> C <input type="radio"/> D <input type="radio"/> E <input type="radio"/>
5	Pengendalian Emosi waktu mengajar	A <input type="radio"/> B <input type="radio"/> C <input type="radio"/> D <input type="radio"/> E <input type="radio"/>
6	Kemampuan humor agar tidak monoton	A <input type="radio"/> B <input type="radio"/> C <input type="radio"/> D <input type="radio"/> E <input type="radio"/>
B. Materi yang disampaikan		
1	Sistematika penyajian materi	A <input type="radio"/> B <input type="radio"/> C <input type="radio"/> D <input type="radio"/> E <input type="radio"/>
2	Penguasaan Materi	A <input type="radio"/> B <input type="radio"/> C <input type="radio"/> D <input type="radio"/> E <input type="radio"/>
3	Materi yang disajikan membuat mahasiswa menjadi lebih tertarik	A <input type="radio"/> B <input type="radio"/> C <input type="radio"/> D <input type="radio"/> E <input type="radio"/>
4	Materi mudah didapat oleh mahasiswa	A <input type="radio"/> B <input type="radio"/> C <input type="radio"/> D <input type="radio"/> E <input type="radio"/>

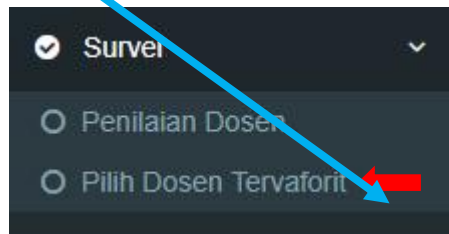
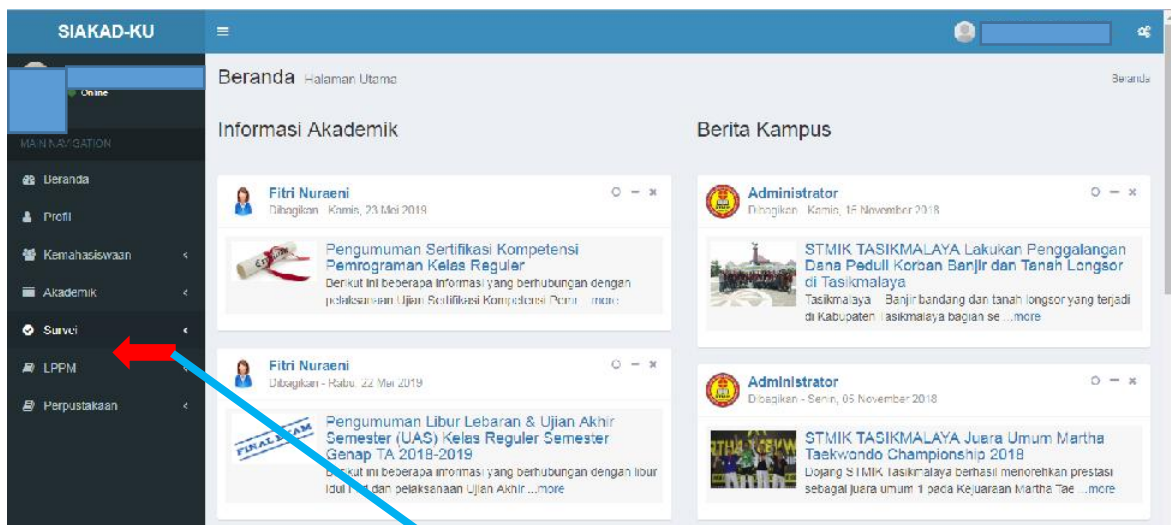
5. Setelah selesai, klik tombol **Proses & Selesai** dibagian bawah halaman.

Waktu pengisian tinggal 3 Hari 11 Jam 16 Menit 1 Detik lagi

Informasi Pemilihan Penilaian Kinerja Dosen
A=4, B=3, C=2, D=1, E=0. Indeks prestasi dihitung dengan rumus (Jumlah Nilai/22)

6. Ulangi kembali langkah no 3-5 untuk setiap dosen yang berada di daftar penilaian.

7. Sedangkan untuk **Dosen Favorit**, masuk ke halaman **Home**, pilih menu **Survei – Pilih Dosen Terfavorit**.



8. Jika halaman **Pemilihan Dosen FAVORIT** menampilkan daftar nama-nama dosen yang aktif mengajar pada semester ini. Pastikan Tahun Akademik & Semester yang tertampil adalah benar. Pilih salah satu dosen favorit anda dengan meng-Klik radio button disamping nama dosen.

Pemilihan Dosen Favorit 2018 - 2019 Genap

No.	Nama Dosen	Pilih
1	Ade Taopik Hidayat, S. Kom	<input type="radio"/>
2	Asep Sugilarli, M. Kom	<input type="radio"/>
3	Awit Marwat Sakinah, S. Si, M. Stat	<input type="radio"/>
4	Dambang Sarjono, Si, M. Si	<input type="radio"/>
5	Cepi Rahmat Hidayat, S. Kom, M. Kom	<input type="radio"/>
6	Liadang Mulyana, S. Kom, M. Kom	<input type="radio"/>
7	Dani Rchpandi, S. Kom, M. Kom	<input type="radio"/>

9. Setelah selesai, klik tombol **Proses & Selesai** dibagian bawah halaman.

